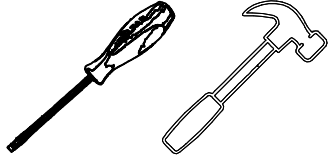
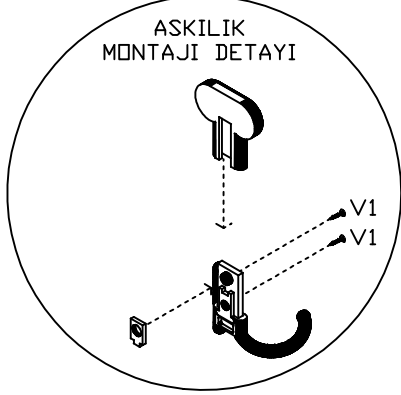


REALGAR OFİS
DOLABI



ASKILIK
MONTAJI DETAYI

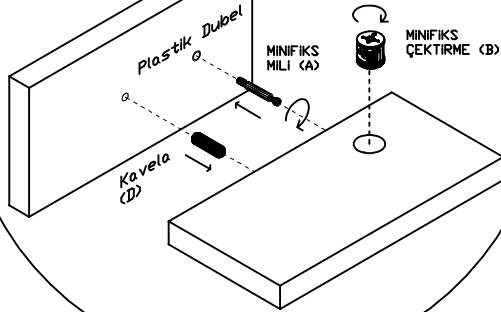


MONTAJ KILAVUZU

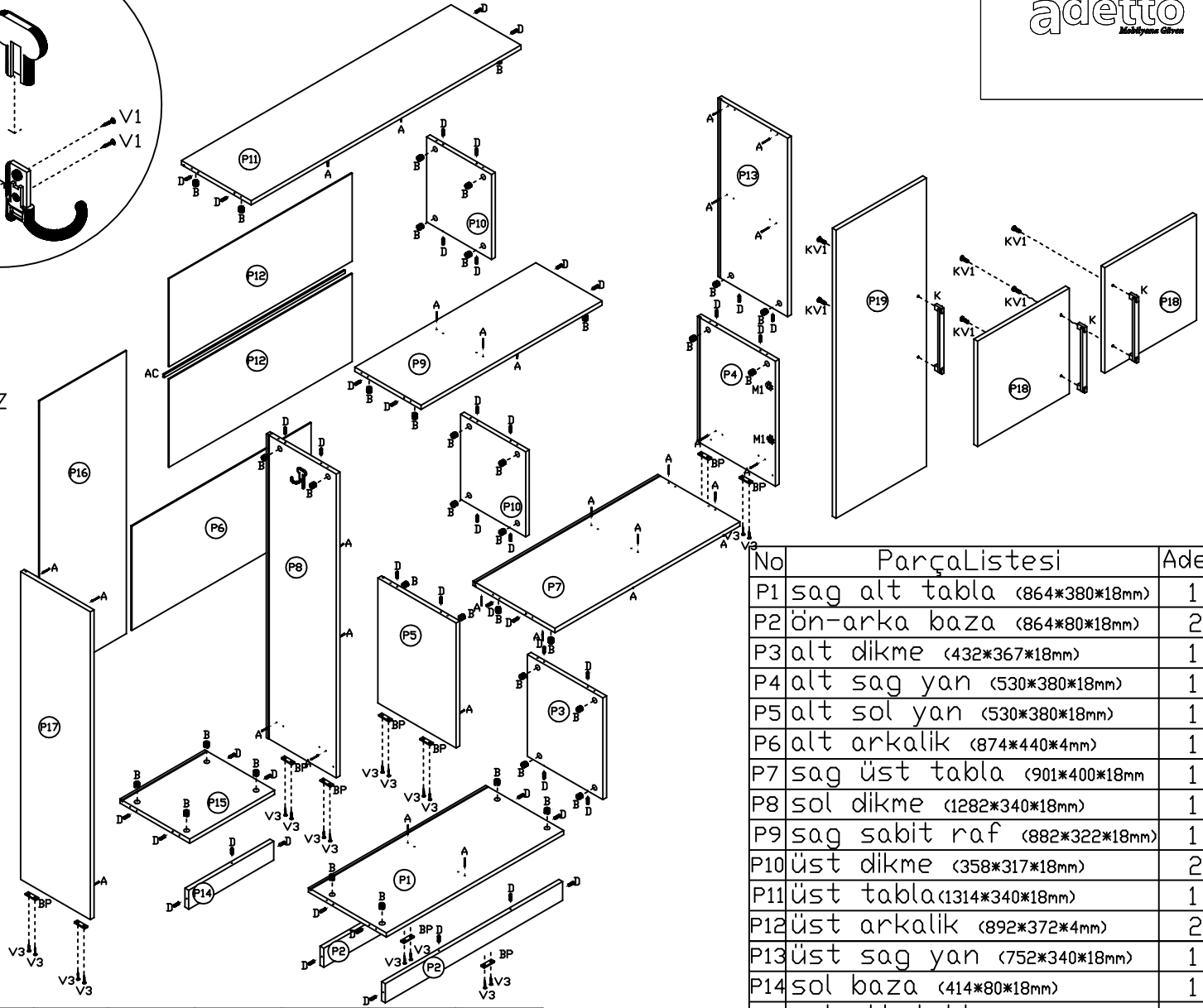
adedto
Mobilya Çözüm

MONTAJA BAŞLAMADAN ÖNCE
MINİFİKS MİLİNİ VE MINİFİKS ÇEKTİRME
GEREÇLERİNİ AŞAĞIDAKİ DAİRE İÇİNDEKİ
DETAYA UYGUN
PARÇALARDAKİ YERLERİNE MONTE EDİNİZ

MINİFİKS-ÇEKTİRME VE
KAVELA
YERLESTİRME SEMASI



KURULUMU ENAZ 2 KİŞİ İLE YAPINIZ



No	Parça Listesi	Adet
P1	sağ alt tabla (864*380*18mm)	1
P2	ön-arka baza (864*80*18mm)	2
P3	alt dikme (432*367*18mm)	1
P4	alt sağ yan (530*380*18mm)	1
P5	alt sol yan (530*380*18mm)	1
P6	alt arkalık (874*440*4mm)	1
P7	sağ üst tabla (901*400*18mm)	1
P8	sol dikme (1282*340*18mm)	1
P9	sağ sabit raf (882*322*18mm)	1
P10	üst dikme (358*317*18mm)	2
P11	üst tabla (1314*340*18mm)	1
P12	üst arkalık (892*372*4mm)	2
P13	üst sağ yan (752*340*18mm)	1
P14	sol baza (414*80*18mm)	1
P15	sol alt tabla (414*340*18mm)	1
P16	sol arkalık (414*340*4mm)	1
P17	sol yan tabla (1300*340*18mm)	1
P18	küçük kapak (447*447*18mm)	2
P19	büyük kapak (1217*441*18mm)	1

MINİFİKS MİLİ	MINİFİKS ÇEKTİRME	MINİFİKS TİPA	KAVELA	3,5*18 VİDA	3,5*25 VİDA	ARKALIK ÇİTASI 882mm	DUZ MENTESE	KULP	KULP VİDASI	ARKALIK SABİTLEYİCİ	ASKI	BAZA PABUCU
A	B	C	D	V1	V3	AC	M1	K	KV1	AS	MA	BP
38	38	38	49	20	42	1	7	3	6	22	2	10